



Central European
Digital Media
Observatory



Informační válka a spokojenost s demokracií

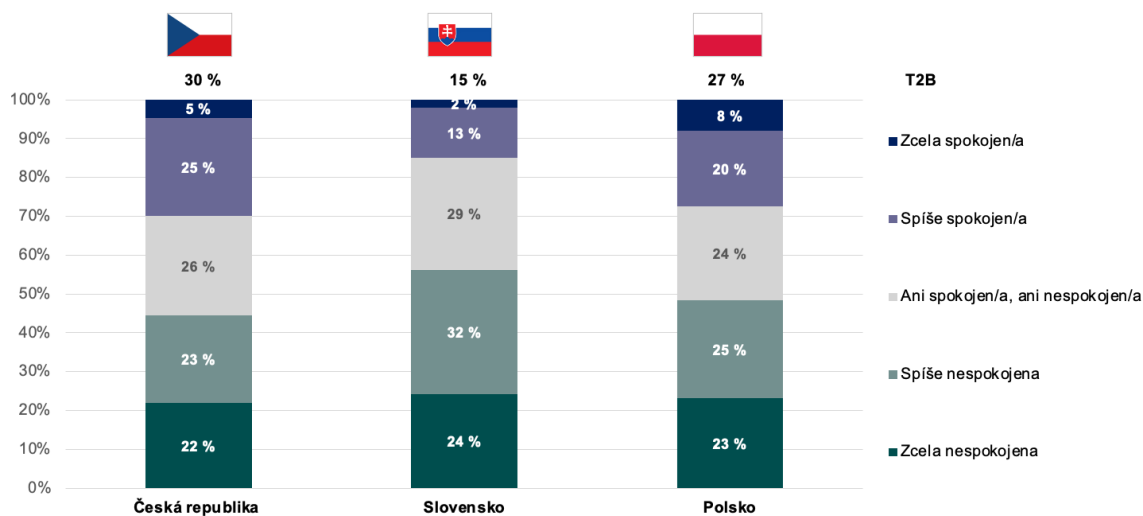
Coffee Beans



STAV DEMOKRACIE

Spokojenost s demokracií - mezinárodní srovnání

Nejméně spokojeni s fungováním demokracie jsou Slováci, věří jí pouze 15 %. V Česku a v Polsku je spokojenost s demokracií oproti Slovensku takřka dvojnásobná.



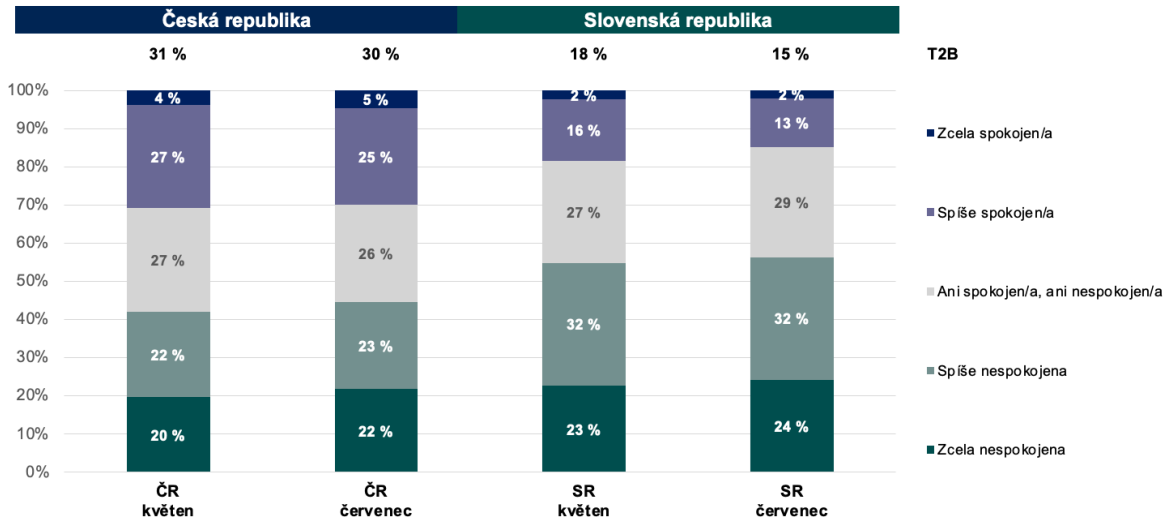
Báze: ČR n = 1061; SR n = 1005; PL n = 1001

Otázka: Jak jste spokojen/a s fungováním demokracie v České republice / na Slovensku / Polsku?

4 © Ipsos | Confidential

Spokojenost s demokracií v ČR a na Slovensku - srovnání v čase

Spokojenost s demokracií zůstává v ČR a SR relativně stabilní. Spokojenost s demokracií v České republice od května klesla o 1 %. Na Slovensku poklesla o 3 %.



Báze: květen – ČR n = 1047; SR n = 1004
červenec – ČR n = 1061; SR n = 1005
Otázka: Jak jste spokojen/a s fungováním demokracie v České republice / na Slovensku?

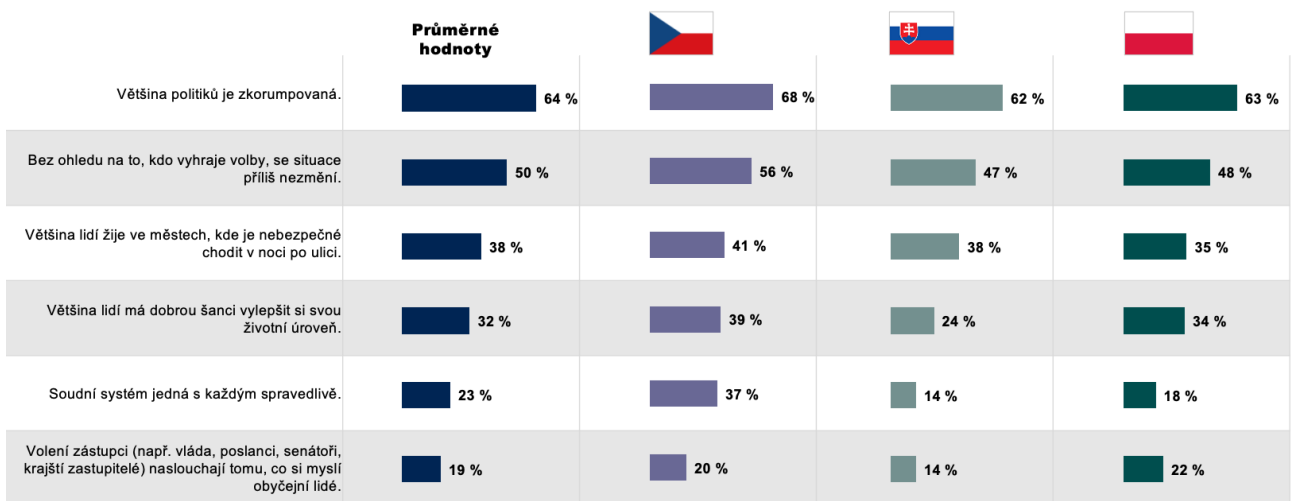
5

© Ipsos | Confidential



Popis země vlastními obyvateli - mezinárodní srovnání

Nejvíce pesimisticky se na svou zemi dívají Slováci. Nadpoloviční většiny všech tří populací pak věří, že majorita politiků je zkorumpovaná.



Pozn.: T2B = součet odpovědí „Velmi dobře“ a „Docela dobře“
Báze: ČR – květen n = 1047, červenec n = 1061
Otázka: Do jaké míry podle Vás popisují následující tvrzení situaci v České republice/na Slovensku/ v Polsku?

Zobrazeno pomocí T2B

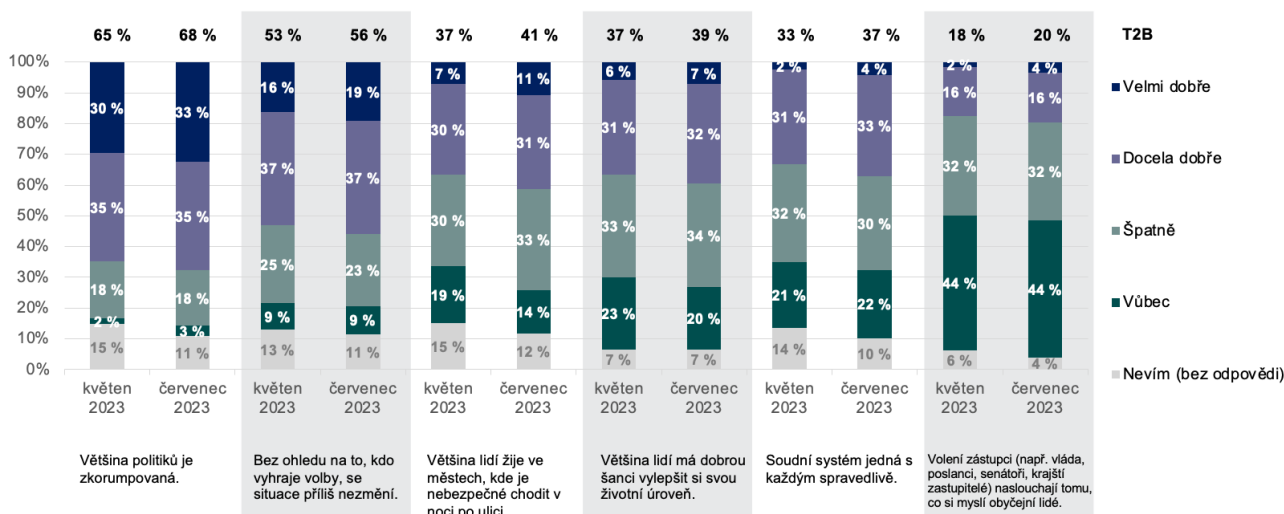
6

© Ipsos | Confidential



Popis České republiky vlastními obyvateli - srovnání v čase

Popis České republiky vlastními občany zůstává stabilní. Takřka 7 z 10 Čechů věří, že většina politiků je zkorumpovaná. Nadpoloviční většina uvádí, že bez ohledu na to, kdo vyhraje volby, se situace v zemi příliš nezmění.



Pozn.: T2B = součet odpovědí „Velmi dobře“ a „Docela dobře“

Báze: ČR – květen n = 1047, červenec n = 1061

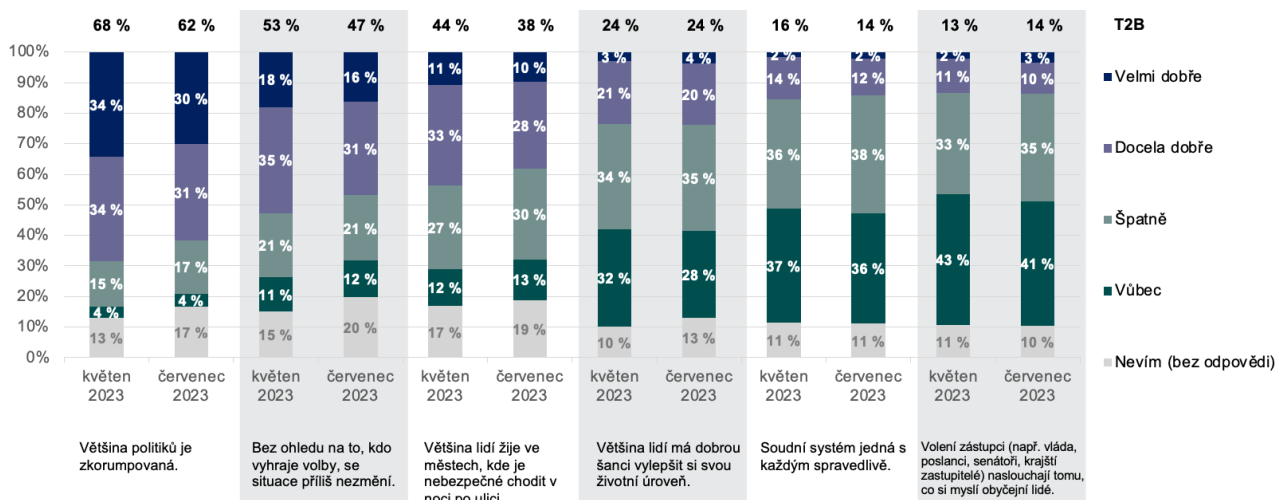
Otázka: Do jaké míry podle Vás popisují následující tvrzení situaci v České republice?

7 © Ipsos | Confidential



Popis Slovenské republiky vlastními obyvateli - srovnání v čase

V porovnání s předchozí vlnou Slováci souhlasí méně často s tím, že je většina politiků zkorumpovaná, že se situace příliš nezmění bez ohledu na to, kdo vyhraje volby, a že většina lidí žije ve městech, kde je nebezpečné chodit v noci po ulici. Rozdíl čítá 6 p.b.



Pozn.: T2B = součet odpovědí „Velmi dobře“ a „Docela dobře“

Báze: SR – květen n = 1004, červenec n = 1005

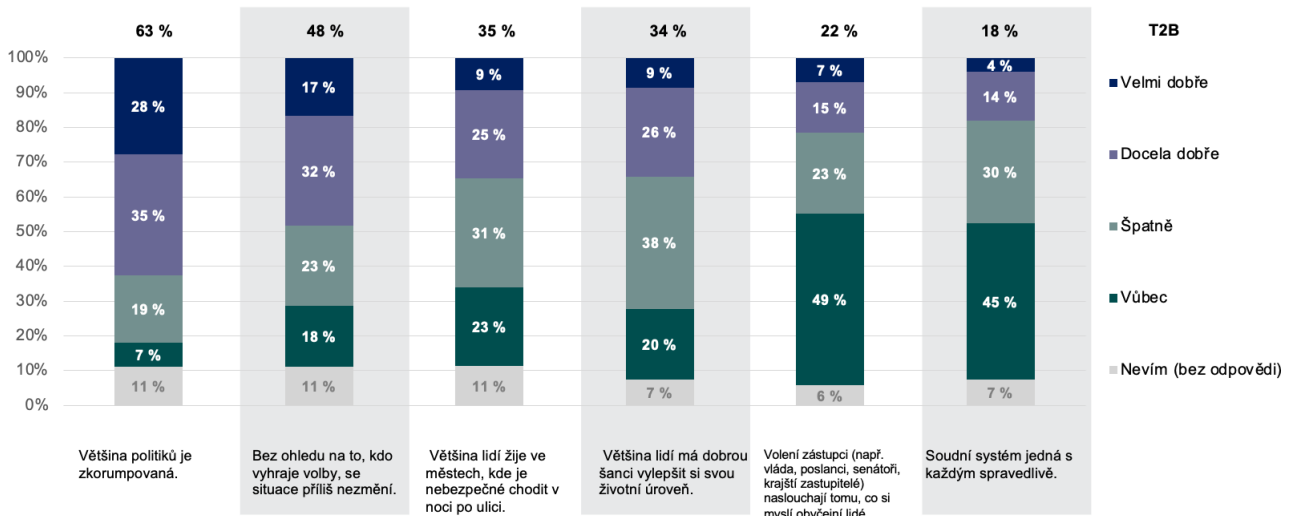
Otázka: Do jaké míry podle Vás popisují následující tvrzení situaci ve Slovenské republice?

3 © Ipsos | Confidential



Popis Polska vlastními obyvateli

Podobně jako v Česku a na Slovensku se i obyvatelé Polska nejčastěji přiklání k výroku, že většina politiků je zkorumpovaná. Zhruba polovina obyvatel Polska si myslí, že bez ohledu na to, kdo vyhraje volby, se situace příliš nezmění.



Pozn.: T2B = součet odpovědí „Velmi dobře“ a „Docela dobře“

Báze: PL – červenec n = 1001

Otázka: Do jaké míry podle Vás popisují následující tvrzení situaci v Polsku?

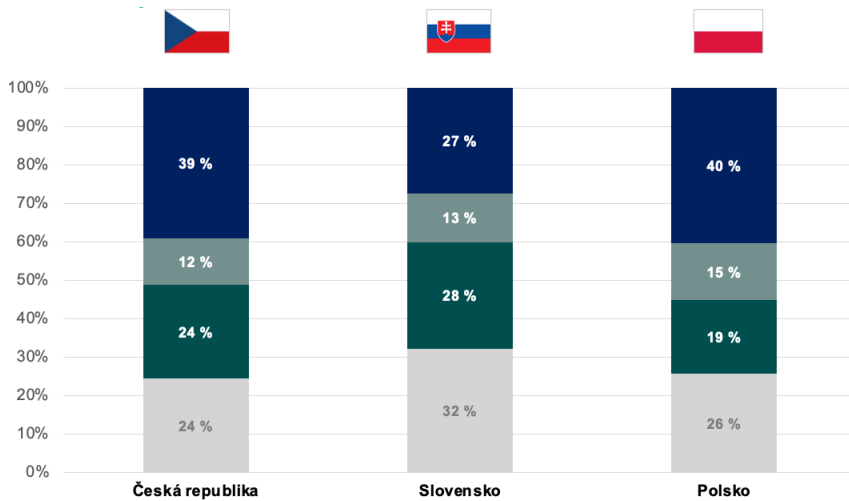
9 © Ipsos | Confidential



INFORMAČNÍ VÁLKA

Vnímání informační války: mezinárodní srovnání

Lidé v Polsku oproti Čechům a Slovákům méně často uvádí, že informační válka je jen záminkou západních vlád k omezení svobody slova. Naopak Slováci si oproti Čechům a Polákům méně často myslí, že je Slovensko součástí informační války.



- ČR / SR / Polsko je součástí informační války, kterou vede Ruská federace vůči západním zemím.
- ČR / SR / Polsko se informační válka netýká, protože současný konflikt se omezuje jen na Ukrajinu a Ruskou federaci, včetně různých dezinformačních kampaní.
- Informační válka je jen záminkou západních vlád, včetně české / slovenské / polské vlády, k omezení svobody slova a nepohodlných médií.
- Nevím, neodkážu říci

Báze: ČR n = 1061; SR n = 1005; PL n = 1001

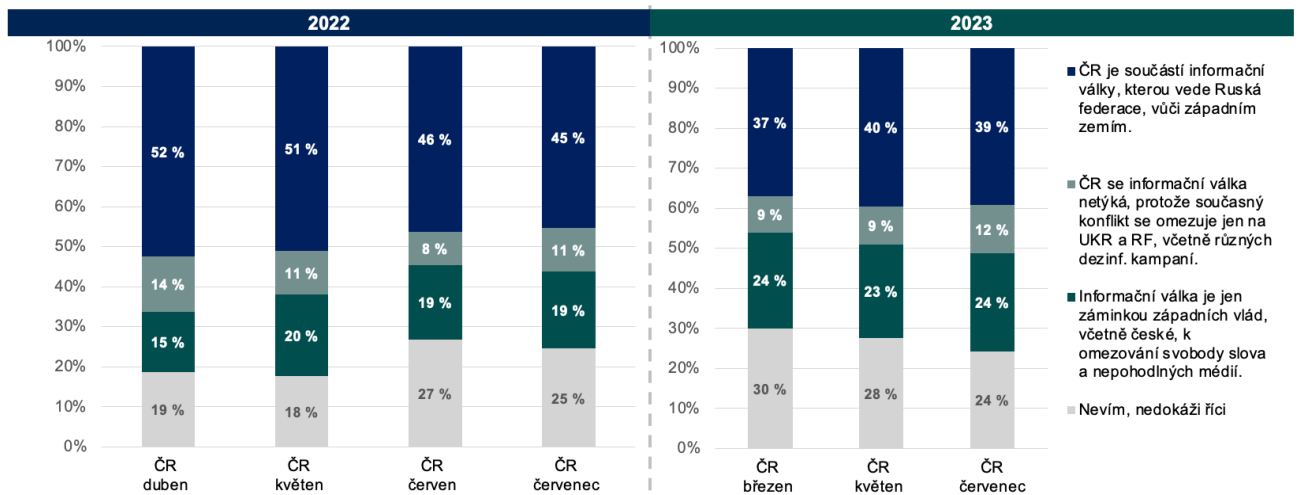
Otázka: Který z následujících výroků nejlépe vystihuje Váš pohled na válečný konflikt na Ukrajině, resp. jeho dopady na Českou republiku / Slovenskou republiku / Polsko:

1 © Ipsos | Confidential



Vnímání informační války v České republice

Situace v ČR ohledně vnímání informační války zůstává v roce 2023 stabilní. Oproti hodnotám z července roku 2022 přibýlo lidí, kteří věří, že informační válka je pouze záminkou západních vlád k omezení svobody slova.



- ČR je součástí informační války, kterou vede Ruská federace vůči západním zemím.
- ČR se informační válka netýká, protože současný konflikt se omezuje jen na UKR a RF, včetně různých dezinf. kampaní.
- Informační válka je jen záminkou západních vlád, včetně české, k omezení svobody slova a nepohodlných médií.
- Nevím, nedokážu říci

Báze: 2022 – duben n = 1031, květen n = 1026, červen n = 1000, červenec n = 1003

2023 – březen n = 1038, květen n = 1047; červenec n = 1061

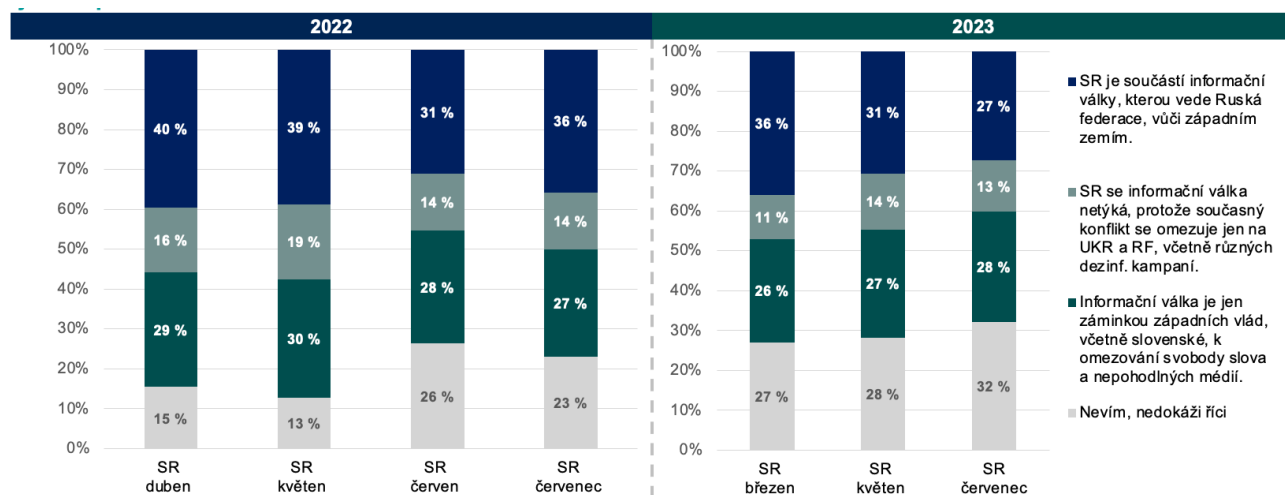
Otázka: Který z následujících výroků nejlépe vystihuje Váš pohled na válečný konflikt na Ukrajině, resp. jeho dopady na Českou republiku:

12 © Ipsos | Confidential



Vnímání informační války ve Slovenské republice

Na Slovensku stále klesá počet lidí, kteří uvedli, že je jejich země součástí informační války vedené Ruskem. Poprvé se vyrovnal s počtem lidí, kteří uvádí, že je informační válka pouze záminkou západních vlád. Třetina Slováků si pak není jistá odpovědí.



Báze: 2022 – duben n = 1024, květen n = 1029, červen n = 1004, červenec n = 1042
2023 – březen n = 1017, květen n = 1004, červenec n = 1005

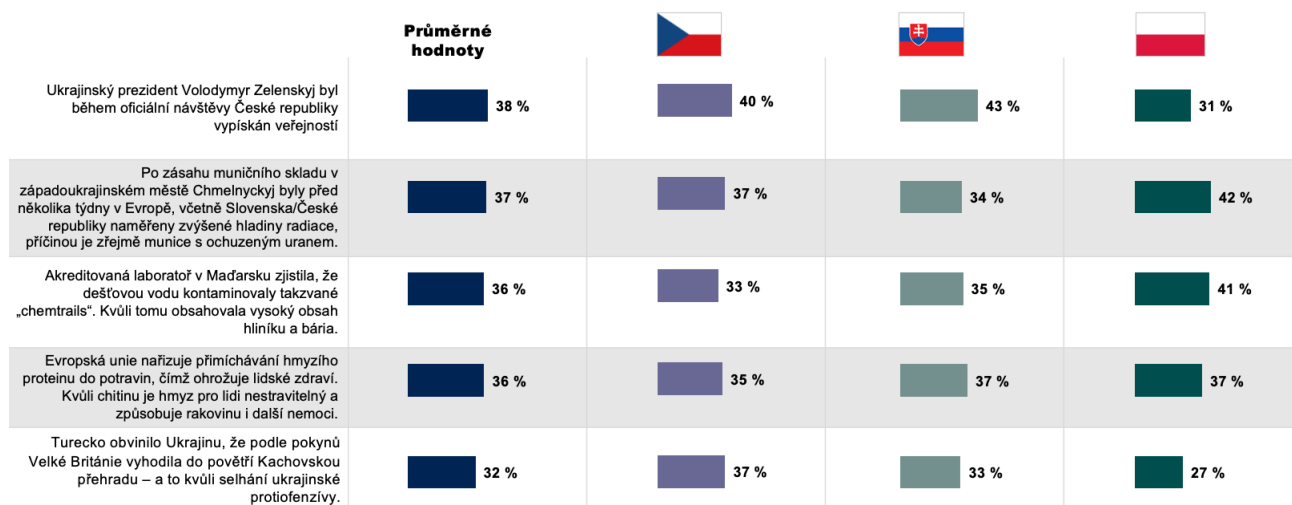
Otázka: Který z následujících výroky nejlépe vystihuje Váš pohled na válečný konflikt na Ukrajině, resp. jeho dopady na Slovensko:

13 © Ipsos | Confidential



Věrohodnost dezinformací: mezinárodní srovnání

Češi a Slováci nejčastěji věří dezinformaci o tom, že Volodymyr Zelenskij byl vypískán při návštěvě Česka. Poláci nejvíce věří zprávě o zvýšeném výskytu radiace na území Česka a Slovenska.



Pozn.: T2B = součet odpovědí „Zcela věrohodné“ a „Spíše věrohodné“

Zobrazeny jsou společné výroky pro všechny tři země

Báze: ČR n = 1061; SR n = 1005; PL n = 1001

Otázka: Do jaké míry považujete následující zprávy za nevěrohodné, nebo naopak věrohodné?

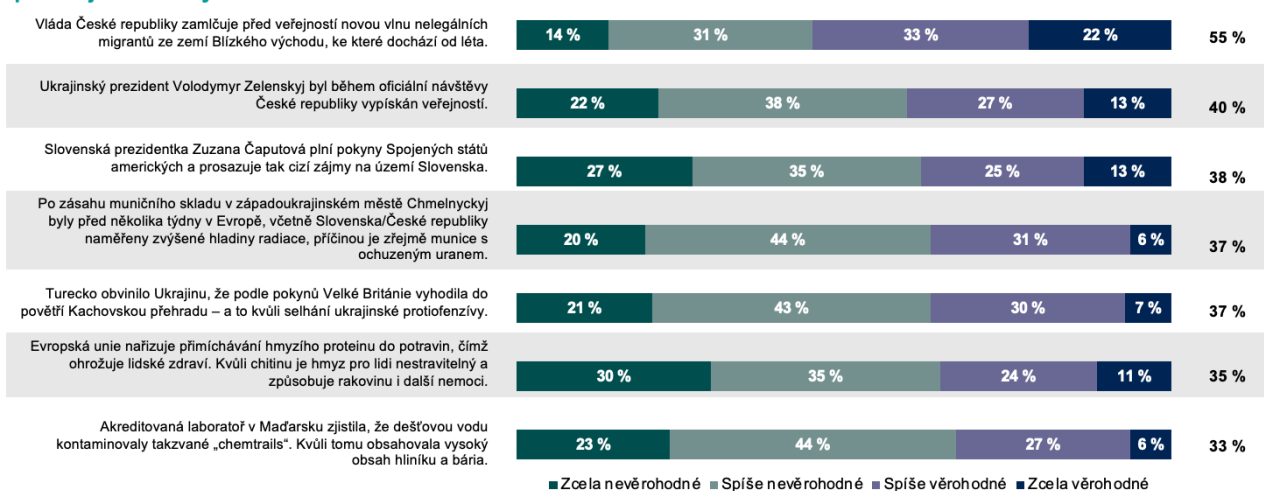
Zobrazeno pomocí T2B

14 © Ipsos | Confidential



Věrohodnost dezinformací v České republice

Více než polovina Čechů považuje vládní zamlčování nelegálních migrantů před veřejností za důvěryhodnou zprávu. Čtyři z deseti pak pokládají za věrohodné, že byl ukrajinský prezident při návštěvě ČR vypískán. Ostatní testované zprávy považuje za důvěryhodné více než třetina Čechů.



Pozn.: T2B = součet odpovědí „Zcela věrohodné“ a „Spíše věrohodné“

Báze: ČR n = 1061

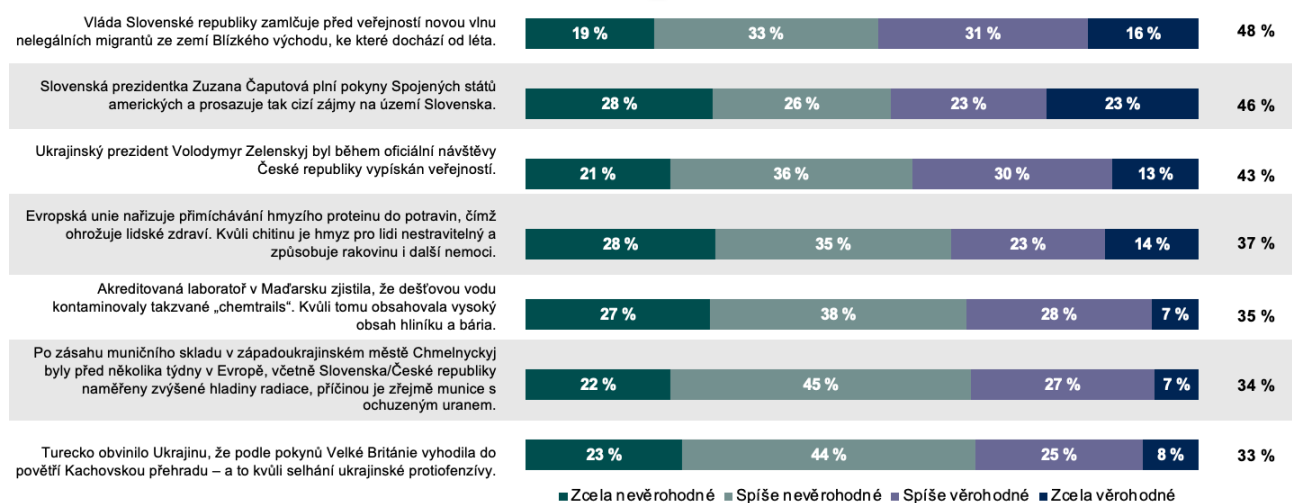
Otázka: Do jaké míry považujete následující zprávy za nevěrohodné, nebo naopak věrohodné?

15 © Ipsos | Confidential



Věrohodnost dezinformací ve Slovenské republice

Necelá polovina Slováků uznává, že zpráva o zatajování nové vlny migrantů slovenskou vládou je důvěryhodná a že slovenská prezidentka plní pokyny USA, čímž prosazuje cizí zájmy na území Slovenska.



Pozn.: T2B = součet odpovědí „Zcela věrohodné“ a „Spíše věrohodné“

Báze: SR n = 1005

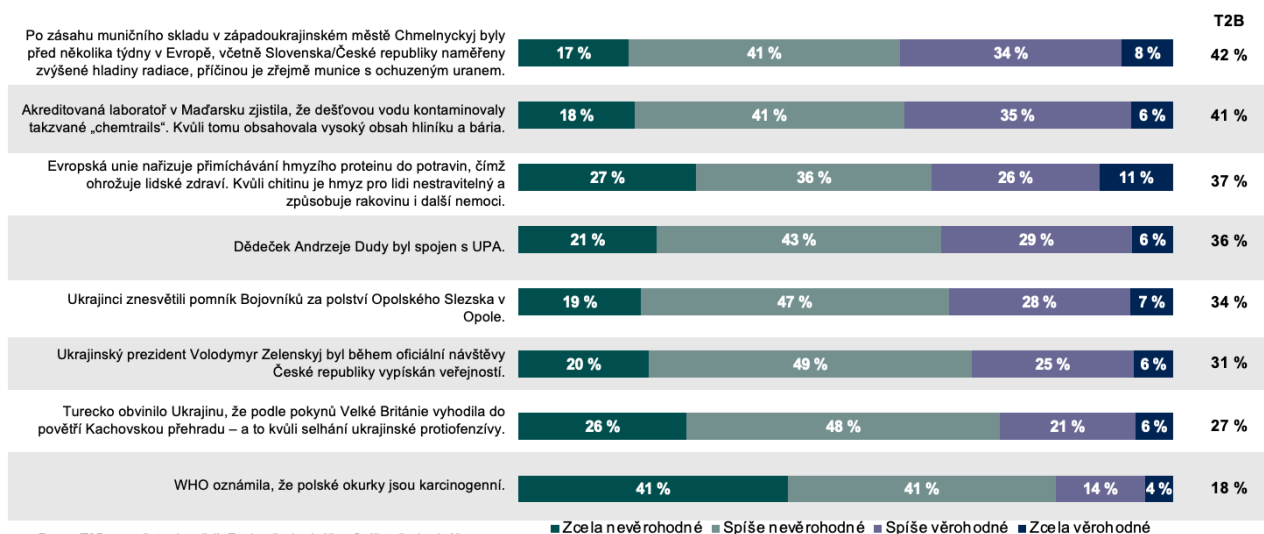
Otázka: Do jaké míry považujete následující zprávy za nevěrohodné, nebo naopak věrohodné?

16 © Ipsos | Confidential



Věrohodnost dezinformací v Polsku

Čtyři z deseti Poláků považují za důvěryhodné nejčastěji zprávy o zásahu muničního skladu na Ukrajině a o akreditované laboratoři v Maďarsku. Nejméně Poláci věří zprávě o karcinogenosti polských okurek oznámené WHO.



Pozn.: T2B = součet odpovědí „Zcela věrohodné“ a „Spíše věrohodné“

Báze: PL n = 1001

Otázka: Do jaké míry považujete následující zprávy za nevěrohodné, nebo naopak věrohodné?

INFORMACE O VÝZKUMU

Cíl výzkumu: Cílem výzkumu realizovaného v České republice na Slovensku a v Polsku ve spolupráci se středoevropským výzkumným konsorciem Central European Digital Media Observatory (CEDMO) bylo zjistit spokojenost s demokracií v těchto zemích, názory na dezinformační válku ze strany Ruska a schopnost na rozpoznání dezinformace či důsledky ukrajinské uprchlické krize.

Metoda sběru dat: Dotazování metodou CASI pomocí online panelů **Populace.cz**, **Populacia.sk** a **Ipsos Interactive Services Poland**.

Cílová skupina: Reprezentativní vzorek populace ČR, SR a PL starší 18 let (kvótní výběr dle pohlaví, věku, kraje, velikosti sídla a vzdělání)

Celkem ČR n=1061

Celkem SR n=1005

Celkem PL=1001

Výzkumný nástroj: **Strukturovaný dotazník o délce cca 6 minut.**

Termín sběru dat: Sběr dat byl realizován od 17. 7. do 25. 7. 2023.

Publikace vznikla s podporou

